





Министерство просвещения Российской Федерации  
(МИНПРОСВЕЩЕНИЯ РОССИИ)

федеральное государственное бюджетное профессиональное образовательное  
учреждение «Неманское специальное учебно-воспитательное учреждение  
закрытого типа»


СОГЛАСОВАНО  
Заведующий учебной частью  
 Г.С. Вольските  
«02» июня 2025 г.



УТВЕРЖДАЮ  
Директор

 А.В. Катаева  
«02» июня 2025 г.

Адаптированная рабочая программа  
по предмету «Геометрия»  
7 «А» класса  
для обучающихся с задержкой психического развития  
учитель Починчик Татьяна Сергеевна  
2025 – 2026 учебный год

Рассмотрено на заседании МО  
учителей  
(протокол № 9 от 28.05.2025)  
Руководитель МО   
И.С. Гайвороненко

г. Неман  
2025 год

## Содержание

1. Пояснительная записка
2. Содержание учебного предмета.
3. Планируемые результаты освоения учебного предмета.
4. Тематическое планирование учебного предмета.

## 1. Пояснительная записка

Обучающиеся с ЗПР испытывают в той или иной степени выраженные затруднения в усвоении учебных программ, обусловленные недостаточными познавательными способностями, специфическими расстройствами психологического развития, нарушениями в организации деятельности и поведения.

Программа направлена на преодоление трудностей в освоении содержания программы по предмету. Содержание и организация учебного процесса адаптирована с учетом следующих особенностей обучающихся:

- недостаточная познавательная активность в сочетании с быстрой утомляемостью и истощаемостью;
- незрелость эмоций, воли, поведения;
- ограниченный запас общих сведений и представлений;
- бедный словарный запас, несформированность навыков интеллектуальной деятельности;
- трудности словесно-логических операций;
- недостаточность слухового, зрительного восприятия, пространственного синтеза, долговременной и кратковременной памяти;
- отсутствие умения использовать вспомогательные средства для запоминания; неустойчивое внимание, малый объем памяти;
- затруднения при воспроизведении учебного материала;
- несформированные мыслительные операции (анализ, синтез, сравнение);
- долгая переключаемость с одного вида деятельности на другой;
- плохо развитые навыки устной и письменной речи.

У обучающихся с ЗПР сохраняется недостаточная целенаправленность деятельности, трудности сосредоточения и удержания алгоритма выполняемых учебных действий, неумение организовать свое рабочее время. Отмечаются трудности при самостоятельной организации учебной работы, стремление избежать умственной нагрузки и волевого усилия. Для подростков с ЗПР характерно отсутствие стойкого познавательного интереса, мотивации достижения результата, стремления к поиску информации и усвоению новых знаний.

Учебная мотивация у школьников с ЗПР остается незрелой, собственно учебные мотивы формируются с трудом и неустойчивые, их интересует больше внешняя оценка, а не сам результат, они не проявляют стремления к улучшению своих учебных достижений, не пытаются осмыслить работу в целом, понять причины ошибок.

Работоспособность школьников с ЗПР неравномерна и зависит от характера выполняемых заданий. Они не могут долго сосредотачиваться при интенсивной интеллектуальной нагрузке, у них быстро наступает утомление, пресыщение деятельностью. При напряженной мыслительной деятельности, учащиеся не сохраняют продуктивную работоспособность в течение всего урока. При выполнении знакомых учебных заданий, не требующих волевого усилия, подростки с ЗПР могут оставаться работоспособными до конца урока. Особенности освоения учебного материала связаны с неравномерной обучаемостью, замедленностью восприятия и переработкой учебной информации, непрочность следов при запоминании материала.

Для обучающихся с ЗПР характерны трудности усвоения и оперирования понятиями, с трудом запоминают определения. Подростки с ЗПР продуктивнее усваивают материал с опорой на алгоритм, визуальной поддержкой, наличием смысловых схем.

Школьникам с ЗПР сложно сделать опосредованный вывод, осуществить применение усвоенных знаний в новой ситуации. Наблюдается затруднение понимания научных текстов, им сложно выделить главную мысль, разбить текст на смысловые части, изложить основное содержание.

Процесс обучения таких школьников имеет коррекционно-развивающий характер, направленный на коррекцию имеющихся у обучающихся недостатков в развитии, пробелов в знаниях и опирается на субъективный опыт школьников и связь с реальной жизнью. Содержание обучения в предлагаемой программе пересмотрено так, что формирование знаний и умений осуществляется на доступном для школьников уровне.

## **2. Содержание учебного предмета.**

1. Начальные геометрические сведения
2. Треугольники
3. Параллельные прямые
4. Соотношения между сторонами и углами треугольника

## **3. Планируемые результаты освоения учебного предмета.**

Личностные результаты освоения образовательной программы:

1) сформированность ответственного отношения к учению, готовность и способности обучающихся к саморазвитию и самообразованию на основе мотивации к обучению и познанию, выбору дальнейшего образования на базе ориентировки в мире профессий и профессиональных предпочтений, осознанному построению индивидуальной образовательной траектории с учётом устойчивых познавательных интересов;

2) сформированность целостного мировоззрения, соответствующего современному уровню развития науки и общественной практики;

3) сформированность коммуникативной компетентности в общении и сотрудничестве со сверстниками, старшими и младшими в образовательной, общественно полезной, учебно-исследовательской, творческой и других видах деятельности;

4) умение ясно, точно, грамотно излагать свои мысли в устной и письменной речи, понимать смысл поставленной задачи, выстраивать аргументацию, приводить примеры и контрпримеры;

5) представление о математической науке как сфере человеческой деятельности, об этапах её развития, о её значимости для развития цивилизации;

6) критичность мышления, умение распознавать логически некорректные высказывания, отличать гипотезу от факта;

7) креативность мышления, инициатива, находчивость, активность при решении геометрических задач;

8) умение контролировать процесс и результат учебной математической деятельности;

9) способность к эмоциональному восприятию математических объектов, задач, решений, рассуждений.

Метапредметные результаты освоения образовательной программы:

1) умение самостоятельно планировать альтернативные пути достижения целей, осознанно выбирать наиболее эффективные способы решения учебных и познавательных задач;

2) умение осуществлять контроль по результату и по способу действия на уровне произвольного внимания и вносить необходимые коррективы;

3) умение адекватно оценивать правильность или ошибочность выполнения учебной задачи, её объективную трудность и собственные возможности её решения;

4) осознанное владение логическими действиями определения понятий, обобщения, установления аналогий, классификации на основе самостоятельного выбора оснований и критериев, установления родовидовых связей;

5) умение устанавливать причинно-следственные связи; строить логическое рассуждение, делать умозаключение (индуктивное, дедуктивное и по аналогии) и выводы;

6) умение создавать, применять и преобразовывать знаково-символические средства, модели и схемы для решения учебных и познавательных задач;

7) умение организовывать учебное сотрудничество и совместную деятельность с учителем и сверстниками: определять цели, распределение функций и ролей участников, взаимодействие и общие способы работы; умение работать в группе: находить общее решение и разрешать конфликты на основе согласования позиций и учёта интересов; слушать партнёра; формулировать, аргументировать и отстаивать своё мнение;

8) сформированность и развитие учебной и общепользовательской компетентности в области использования информационно-коммуникационных технологий (ИКТ-компетентности);

9) первоначальные представления об идеях и о методах математики как об универсальном языке науки и техники, о средстве моделирования явлений и процессов;

10) умение видеть математическую задачу в контексте проблемной ситуации в других дисциплинах, в окружающей жизни;

11) умение находить в различных источниках информацию, необходимую для решения математических проблем, и представлять её в понятной форме; принимать решение в условиях неполной и избыточной, точной и вероятностной информации;

12) умение понимать и использовать математические средства наглядности (рисунки, чертежи, схемы и др.) для иллюстрации, интерпретации, аргументации;

13) умение выдвигать гипотезы при решении учебных задач и понимать необходимость их проверки;

14) умение применять индуктивные и дедуктивные способы рассуждений, видеть различные стратегии решения задач;

15) понимание сущности алгоритмических предписаний и умение действовать в соответствии с предложенным алгоритмом;

16) умение самостоятельно ставить цели, выбирать и создавать алгоритмы для решения учебных математических проблем;

17) умение планировать и осуществлять деятельность, направленную на решение задач исследовательского характера.

Предметные результаты освоения образовательной программы:

1) умение работать с математическим текстом (структурирование, извлечение необходимой информации), точно и грамотно выражать свои мысли в устной и письменной речи, применяя математическую терминологию и символику, использовать различные языки математики (словесный, символический, графический), обосновывать суждения, проводить классификацию, доказывать математические утверждения;

2) умение применять изученные понятия, результаты и методы при решении задач из различных разделов курса, в том числе задач, не сводящихся к непосредственному применению известных алгоритмов.

3) умение работать с геометрическим текстом (анализировать, извлекать необходимую информацию), точно и грамотно выражать свои мысли в устной и письменной речи с применением математической терминологии и символики, использовать различные языки математики, проводить классификации, логические обоснования, доказательства утверждений;

4) овладение геометрическим языком, умение использовать его для описания предметов окружающего мира, развитие пространственных представлений и изобразительных умений, приобретение навыков геометрических построений;

5) усвоение знаний о плоских фигурах и их свойствах, умение применять знания о них для решения геометрических и практических задач;

6) умение измерять длины отрезков, величины углов, использовать формулы для нахождения периметров, площадей и объемов геометрических фигур;

#### 4. Тематическое планирование учебного предмета

№ п/п	Тема урока	Кол-во часов	Используемые электронные(цифровые) ресурсы
	<b>Начальные геометрические сведения</b>	<b>12</b>	Презентация, видеофрагмент, Учи.ру, <a href="http://fcior.edu.ru/">http://fcior.edu.ru/</a> , <a href="http://www.school">http://www.school</a>
1-2	Прямая и отрезок. Луч и угол	2	Презентация, видеофрагмент, Учи.ру, <a href="http://fcior.edu.ru/">http://fcior.edu.ru/</a> , <a href="http://www.school">http://www.school</a>
3	Измерение отрезков	1	Презентация, видеофрагмент, Учи.ру, <a href="http://fcior.edu.ru/">http://fcior.edu.ru/</a> , <a href="http://www.school">http://www.school</a>
4	Измерение отрезков.	1	Презентация, видеофрагмент, Учи.ру, <a href="http://fcior.edu.ru/">http://fcior.edu.ru/</a> , <a href="http://www.school">http://www.school</a>
5-6	Измерение углов	2	Презентация, видеофрагмент, Учи.ру, <a href="http://fcior.edu.ru/">http://fcior.edu.ru/</a> , <a href="http://www.school">http://www.school</a>
7	Перпендикулярные прямые	1	Презентация, видеофрагмент, Учи.ру, <a href="http://fcior.edu.ru/">http://fcior.edu.ru/</a> , <a href="http://www.school">http://www.school</a>
8	Перпендикулярные прямые.	1	Презентация,

			видеофрагмент, Учи.ру, <a href="http://fcior.edu.ru/">http://fcior.edu.ru/</a> , <a href="http://www.school">http://www.school</a>
9-10	Решение задач по теме «Начальные геометрические сведения»	2	Презентация, видеофрагмент, Учи.ру, <a href="http://fcior.edu.ru/">http://fcior.edu.ru/</a> , <a href="http://www.school">http://www.school</a>
11	Входная контрольная работа	1	Презентация, видеофрагмент, Учи.ру, <a href="http://fcior.edu.ru/">http://fcior.edu.ru/</a> , <a href="http://www.school">http://www.school</a>
12	Работа над ошибками.	1	Презентация, видеофрагмент, Учи.ру, <a href="http://fcior.edu.ru/">http://fcior.edu.ru/</a> , <a href="http://www.school">http://www.school</a>
	<b>Треугольники</b>	<b>19</b>	Презентация, видеофрагмент, Учи.ру, <a href="http://fcior.edu.ru/">http://fcior.edu.ru/</a> , <a href="http://www.school">http://www.school</a>
13	Треугольник	1	Презентация, видеофрагмент, Учи.ру, <a href="http://fcior.edu.ru/">http://fcior.edu.ru/</a> , <a href="http://www.school">http://www.school</a>
14	Первый признак равенства треугольников	1	Презентация, видеофрагмент, Учи.ру, <a href="http://fcior.edu.ru/">http://fcior.edu.ru/</a> , <a href="http://www.school">http://www.school</a>
15	Перпендикуляр к прямой	1	Презентация, видеофрагмент, Учи.ру,

			<a href="http://fcior.edu.ru/">http://fcior.edu.ru/</a> , <a href="http://www.school">http://www.school</a>
16-17	Медианы, биссектрисы и высоты треугольника	2	Презентация, видеофрагмент, Учи.ру, <a href="http://fcior.edu.ru/">http://fcior.edu.ru/</a> , <a href="http://www.school">http://www.school</a>
18	Свойства равнобедренного треугольника	1	Презентация, видеофрагмент, Учи.ру, <a href="http://fcior.edu.ru/">http://fcior.edu.ru/</a> , <a href="http://www.school">http://www.school</a>
19	Свойства равнобедренного треугольника	1	Презентация, видеофрагмент, Учи.ру, <a href="http://fcior.edu.ru/">http://fcior.edu.ru/</a> , <a href="http://www.school">http://www.school</a>
20-21	Второй признак равенства треугольников	2	Презентация, видеофрагмент, Учи.ру, <a href="http://fcior.edu.ru/">http://fcior.edu.ru/</a> , <a href="http://www.school">http://www.school</a>
22-23	Третий признак равенства треугольников	2	Презентация, видеофрагмент, Учи.ру, <a href="http://fcior.edu.ru/">http://fcior.edu.ru/</a> , <a href="http://www.school">http://www.school</a>
24	Окружность.	1	Презентация, видеофрагмент, Учи.ру, <a href="http://fcior.edu.ru/">http://fcior.edu.ru/</a> , <a href="http://www.school">http://www.school</a>
25	Задачи на построение окружности	1	Презентация, видеофрагмент, Учи.ру, <a href="http://fcior.edu.ru/">http://fcior.edu.ru/</a> ,

			<a href="http://www.school">http://www.school</a>
26	Задачи на построение	1	Презентация, видеофрагмент, Учи.ру, <a href="http://fcior.edu.ru/">http://fcior.edu.ru/</a> , <a href="http://www.school">http://www.school</a>
27-29	Решение задач по теме «Треугольники»	3	Презентация, видеофрагмент, Учи.ру, <a href="http://fcior.edu.ru/">http://fcior.edu.ru/</a> , <a href="http://www.school">http://www.school</a>
30	Промежуточная контрольная работа за 1 полугодие	1	Презентация, видеофрагмент, Учи.ру, <a href="http://fcior.edu.ru/">http://fcior.edu.ru/</a> , <a href="http://www.school">http://www.school</a>
31	Работа над ошибками	1	Презентация, видеофрагмент, Учи.ру, <a href="http://fcior.edu.ru/">http://fcior.edu.ru/</a> , <a href="http://www.school">http://www.school</a>
	<b>Параллельные прямые</b>	<b>15</b>	Презентация, видеофрагмент, Учи.ру, <a href="http://fcior.edu.ru/">http://fcior.edu.ru/</a> , <a href="http://www.school">http://www.school</a>
32-34	Признаки параллельности двух прямых	3	Презентация, видеофрагмент, Учи.ру, <a href="http://fcior.edu.ru/">http://fcior.edu.ru/</a> , <a href="http://www.school">http://www.school</a>
35-38	Аксиома параллельности прямых	4	Презентация, видеофрагмент, Учи.ру, <a href="http://fcior.edu.ru/">http://fcior.edu.ru/</a> , <a href="http://www.school">http://www.school</a>

39-41	Свойства параллельности прямых	3	Презентация, видеофрагмент, Учи.ру, <a href="http://fcior.edu.ru/">http://fcior.edu.ru/</a> , <a href="http://www.school">http://www.school</a>
42-44	Решение задач по теме: «Параллельные прямые»	3	Презентация, видеофрагмент, Учи.ру, <a href="http://fcior.edu.ru/">http://fcior.edu.ru/</a> , <a href="http://www.school">http://www.school</a>
45	Контрольная работа по теме «Параллельные прямые»	1	Презентация, видеофрагмент, Учи.ру, <a href="http://fcior.edu.ru/">http://fcior.edu.ru/</a> , <a href="http://www.school">http://www.school</a>
46	Работа над ошибками.	1	Презентация, видеофрагмент, Учи.ру, <a href="http://fcior.edu.ru/">http://fcior.edu.ru/</a> , <a href="http://www.school">http://www.school</a>
	<b>Соотношение между сторонами и углами треугольника</b>	<b>22</b>	Презентация, видеофрагмент, Учи.ру, <a href="http://fcior.edu.ru/">http://fcior.edu.ru/</a> , <a href="http://www.school">http://www.school</a>
47	Сумма углов треугольника	1	Презентация, видеофрагмент, Учи.ру, <a href="http://fcior.edu.ru/">http://fcior.edu.ru/</a> , <a href="http://www.school">http://www.school</a>
48-49	Соотношение между сторонами и углами треугольника	2	Презентация, видеофрагмент, Учи.ру, <a href="http://fcior.edu.ru/">http://fcior.edu.ru/</a> , <a href="http://www.school">http://www.school</a>
50-51	Неравенство треугольника	2	Презентация,

			видеофрагмент, Учи.ру, <a href="http://fcior.edu.ru/">http://fcior.edu.ru/</a> , <a href="http://www.school">http://www.school</a>
52-53	Решение задач на тему «Соотношение между сторонами и углами треугольника»	2	Презентация, видеофрагмент, Учи.ру, <a href="http://fcior.edu.ru/">http://fcior.edu.ru/</a> , <a href="http://www.school">http://www.school</a>
54	Итоговая контрольная работа	1	Презентация, видеофрагмент, Учи.ру, <a href="http://fcior.edu.ru/">http://fcior.edu.ru/</a> , <a href="http://www.school">http://www.school</a>
55	Работа над ошибками	1	Презентация, видеофрагмент, Учи.ру, <a href="http://fcior.edu.ru/">http://fcior.edu.ru/</a> , <a href="http://www.school">http://www.school</a>
56	Некоторые свойства прямоугольных треугольников. Признаки равенства прямоугольных треугольников	1	Презентация, видеофрагмент, Учи.ру, <a href="http://fcior.edu.ru/">http://fcior.edu.ru/</a> , <a href="http://www.school">http://www.school</a>
57-58	Решение задач по теме: «Прямоугольные треугольники»	2	Презентация, видеофрагмент, Учи.ру, <a href="http://fcior.edu.ru/">http://fcior.edu.ru/</a> , <a href="http://www.school">http://www.school</a>
59-60	Расстояние от точки до прямой. Расстояние между параллельными прямыми.	2	Презентация, видеофрагмент, Учи.ру, <a href="http://fcior.edu.ru/">http://fcior.edu.ru/</a> , <a href="http://www.school">http://www.school</a>
61-63	Построение треугольника по трем элементам	3	Презентация, видеофрагмент, Учи.ру,

			<a href="http://fcior.edu.ru/">http://fcior.edu.ru/</a> , <a href="http://www.school">http://www.school</a>
64-65	Решение задач по теме: «Соотношение между сторонами и углами треугольника»	2	Презентация, видеофрагмент, Учи.ру, <a href="http://fcior.edu.ru/">http://fcior.edu.ru/</a> , <a href="http://www.school">http://www.school</a>
66	Решение задач.	1	Презентация, видеофрагмент, Учи.ру, <a href="http://fcior.edu.ru/">http://fcior.edu.ru/</a> , <a href="http://www.school">http://www.school</a>
67	Контрольная работа «Соотношение между сторонами и углами треугольника»	1	Презентация, видеофрагмент, Учи.ру, <a href="http://fcior.edu.ru/">http://fcior.edu.ru/</a> , <a href="http://www.school">http://www.school</a>
68	Анализ контрольной работы	1	Презентация, видеофрагмент, Учи.ру, <a href="http://fcior.edu.ru/">http://fcior.edu.ru/</a> , <a href="http://www.school">http://www.school</a>
ИТОГО		68	

Пронумеровано, прошнуровано и  
скреплено печатью 13  
*(тринадцать)* страниц.

Директор Неманского СУВУ  
А. В. Катаева

